

Aufbauanleitung Windrad „Sonnenblume“

Art.-Nr. 2727-02

GTIN 4017265033533








Made in China

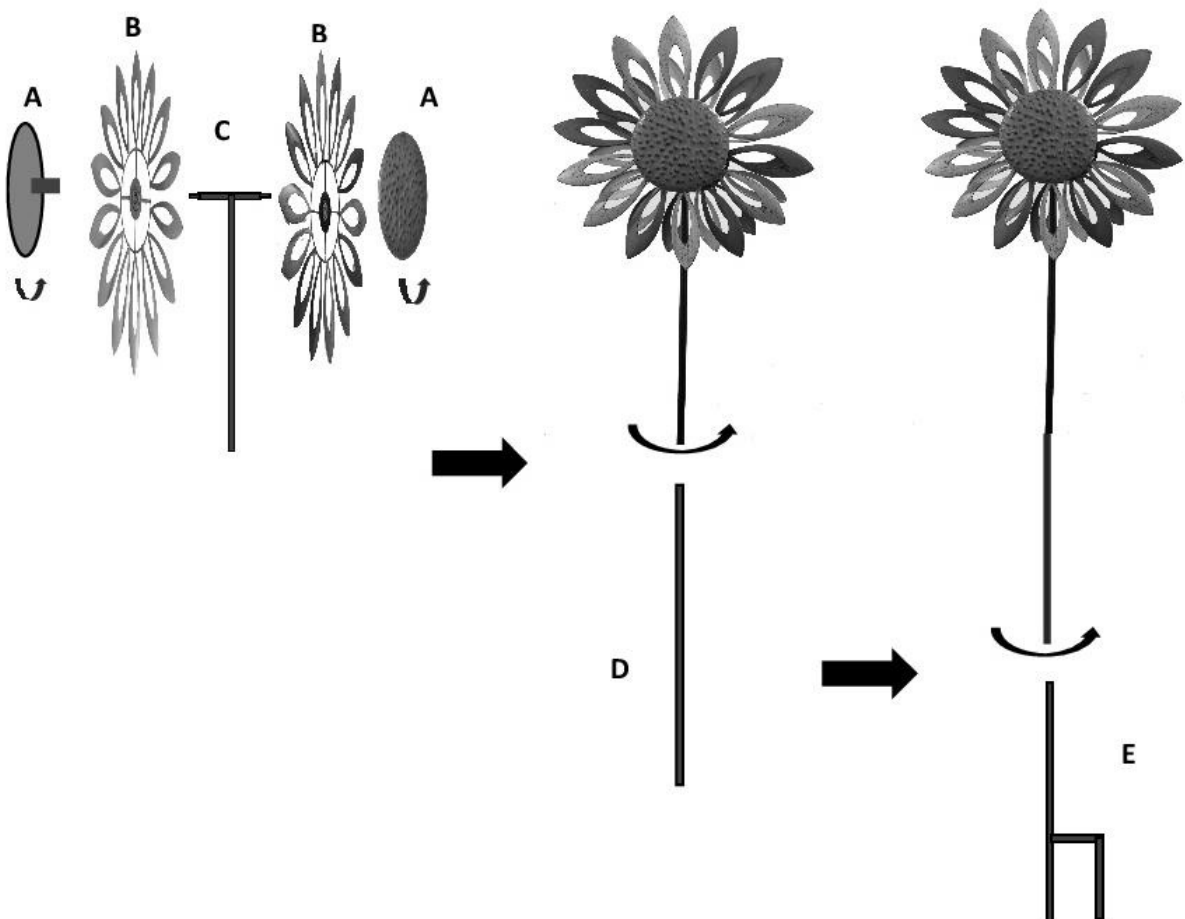
Importiert durch: Jürgen Westerholt GmbH; Oldenburger Straße 218 b; 26203 Wardenburg- Germany

E-Mail: info@westerholt-gmbh.de

Bestandteile:

A	B	C	D	E
 2pcs	 2pcs	 1pc	 1pc	 1pc

Aufbauanleitung:



Aufbauanleitung:

1. Schrauben Sie die Bauteile „A“ und „B“ gemäß der Zeichnung an das Bauteil „C“.
2. Schrauben Sie nun das Bauteil „D“ gemäß der Zeichnung an das Bauteil „C“.
3. Schrauben Sie abschließend das Bauteil „E“ gemäß der Zeichnung an das Bauteil „D“.

Sicherheitshinweise:

- Achten Sie auf einen festen und sicheren Stand.
- Greifen Sie nicht in sich drehende Windräder. VERLETZUNGSGEFAHR!
- Lassen Sie Kinder und Haustiere nicht unbeaufsichtigt in die Nähe des Artikels.
- Kontrollieren Sie regelmäßig den festen Sitz der Schraubverbindungen.
- Entsorgen Sie die Verpackung gemäß den gültigen Verordnungen.



Haftungsausschluss:

Wir haften nicht für Schäden welche durch unsachgemäßen Aufbau und/oder Handhabung entstehen

Technische Änderungen vorbehalten