

Bedienungsanleitung Schiffskarussell „Regatta“

Art.-Nr. 2280-01

EAN 4017265030778



Made in China

Jürgen Westerholt GmbH; Oldenburger Straße 218 b; 26203 Wardenburg- Germany

E-Mail: info@westerholt-gmbh.de

Bestandteile:

1x Oberteil mit Leuchtturm

2x Mittelteile Ständer

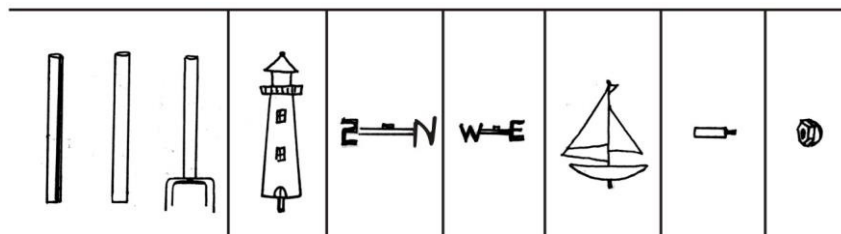
1x Unterteil Ständer

2x Himmelsrichtungsanzeiger

1x Distanzstück

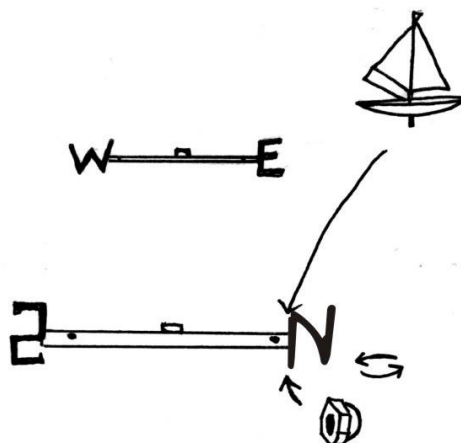
4x Schiffe

4x Hutmutter

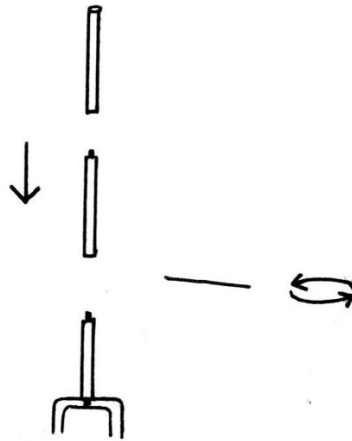


Aufbauanleitung:

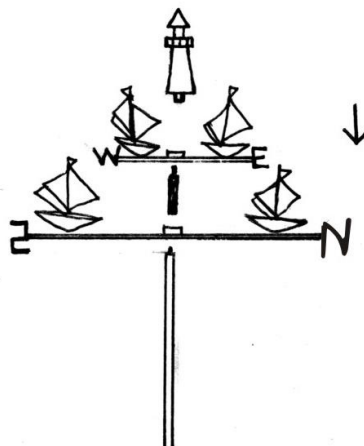
Montieren Sie die Schiffe an den Himmelsrichtungsanzeigern. Die Himmelsrichtungsanzeiger haben am äußeren Ende eine Bohrung. Dazu drehen Sie die kleine Hutmutter vom Gewinde der Schiffe ab, stecken das Gewinde durch das jeweilige Bohrloch und drehen die Hutmutter wieder fest. Achten Sie bitte darauf das die Schiffe in einem rechten Winkel zum Flügel stehen. Nur so kann der Wind richtig in die Segel greifen und das Karussell zum Drehen bringen.



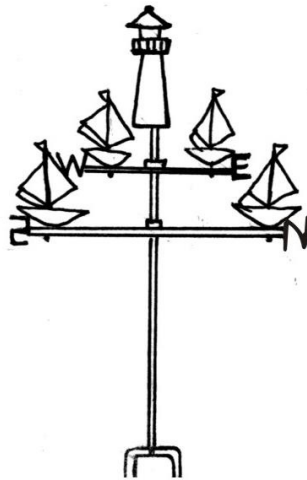
Schrauben Sie nun die beiden Mittelteile des Ständers zusammen und verbinden diese dann mit dem Fußteil. Kontrollieren Sie ob der Ständer gerade ist. Bei diesem Produkt handelt es sich um Handarbeit, daher kann nicht ausgeschlossen werden das die Schraubverbindungen schief sind. Richten Sie den Ständer durch vorsichtiges Drück im Gewindebereich aus, bis er gerade ist.




Stecken Sie als nächstes den längeren Himmelsrichtungsanzeiger auf den vorab montierten Ständer. Schrauben Sie nun das Distanzstück fest. Als nächstes wird der kürzere Himmelsrichtungsanzeiger aufgesteckt. Montieren Sie nun das Oberteil auf den Ständer und prüfen Sie, ob das Oberteil ebenfalls gerade auf dem Ständer sitzt. Gegebenenfalls richten Sie diesen ebenfalls durch vorsichtiges drücken im Gewindebereich aus. Kontrollieren Sie den handfesten Sitz des Leuchtturmes.



Sie können das Schiffskarussell nun an dem gewünschten Ort in die Erde stecken so dass er Gerade steht. Sollte das Schiffskarussell nicht gerade stehen so ist nicht gewährleistet das die Schiffe sich ordentlich drehen.



Entsorgen Sie die Verpackung gemäß den gültigen Verordnungen.



Sicherheitshinweis:

Stellen Sie sicher das der Artikel fest und sicher steht.

Kontrollieren Sie regelmäßig den festen Sitz aller Verschraubungen.

Halten Sie Kinder und Haustiere von dem Artikel fern. Es ist kein Spielzeug.

Greifen Sie nicht in die rotierenden Arme, es besteht Verletzungsgefahr.

Kontrollieren Sie den Artikel regelmäßig auf Beschädigungen. Es besteht bei Beschädigungen Verletzungsgefahr.

Haftungsausschluss:

Wir haften nicht für Schäden welche durch unsachgemäßen Aufbau und/oder Handhabung entstehen